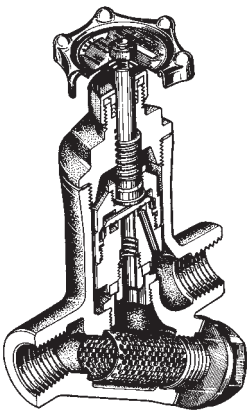


**SV**



**SL**

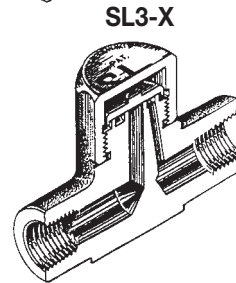
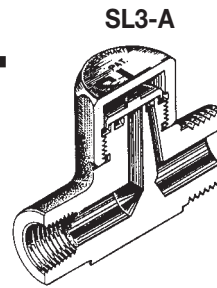
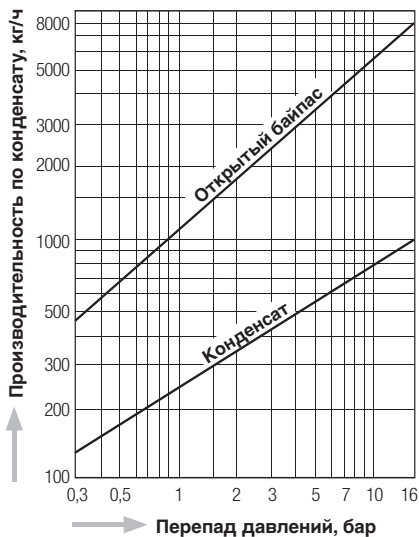
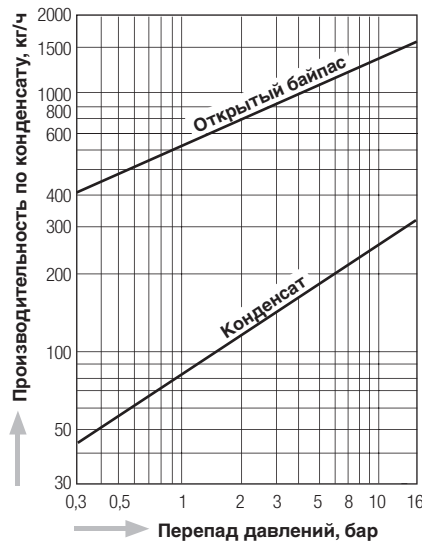


График производительности

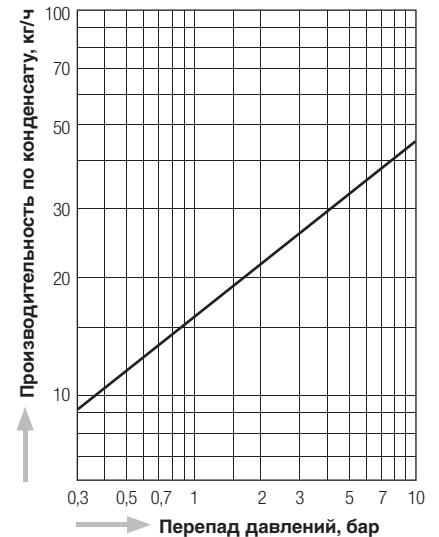
SV-N



SV1

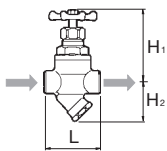


SL3

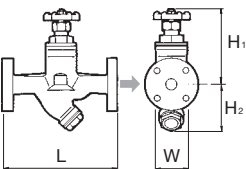


Размеры

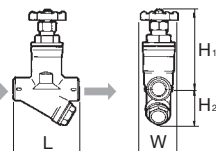
SV1



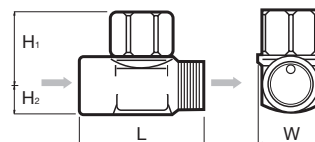
SV - 4NF, 6NF, 8NF



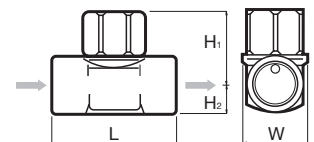
SV - 4N, 6N, 8N



SL3-A



SL3-X



Модель	Тип присоединения	Ду	Рабочий диапазон давлений	Максимальная рабочая температура	Размеры, мм				Материал корпуса	Масса кг		
			бар	°C	L	H <sub>1</sub>	H <sub>2</sub>	W				
SV1	Резьбовая муфта Rc, NPT	3/8", 1/2"	0,3 – 16	220	75	105	53	65	Литая сталь A216WCB	1,0		
		3/4", 1"				107				1,2		
SV -	Резьбовая муфта Rc, NPT	1/2"			110	155	60	65		Серый чугун FC250	2,4	
		3/4"									65	2,5
		1"			220	150	90	65			2,7	
		1/2"									4,1	
		3/4"							4,7			
		1"							5,2			
SL3-A	Резьбовая муфта Rc, NPT	1/4"			0,3 – 10	400	40	22	8	19	Нержавеющая сталь SUS416	0,06
SL3-X	Резьбовая муфта Rc, NPT	1/4"			0,3 – 10	400	40	22	8	19	Нержавеющая сталь SUS416	0,06